

Baby Anne

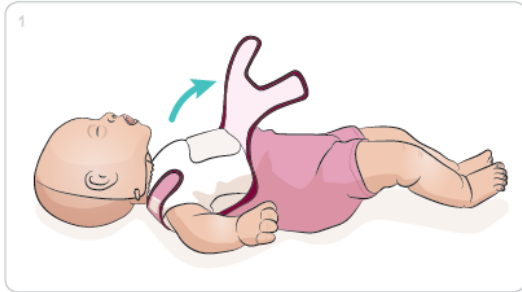


同梱品

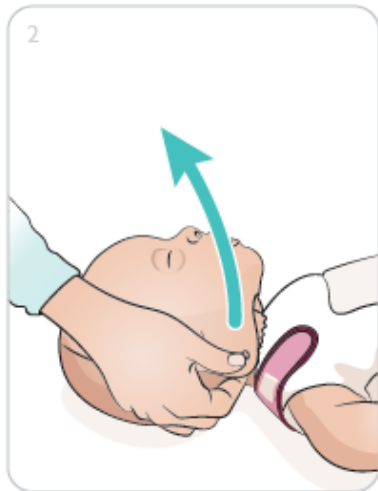
ベビーアン本体
異物 x10 個
肺袋 x6 個
ソフトケース
取扱説明書、IPI



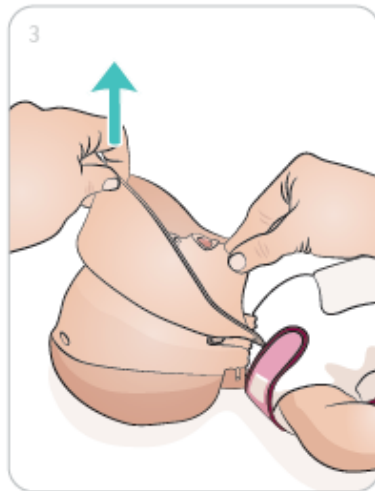
肺袋の取り付け方



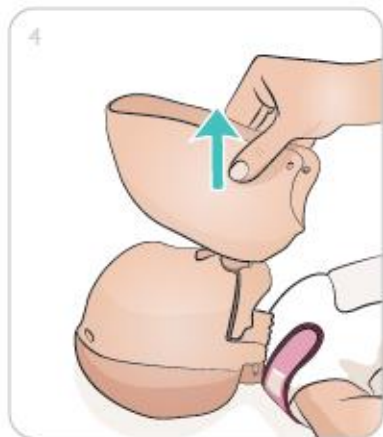
胸部の服を脱がせます



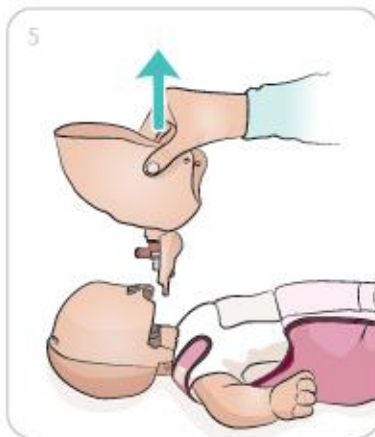
フェイススキンを外します

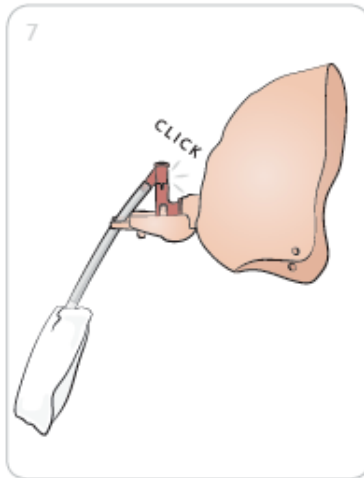
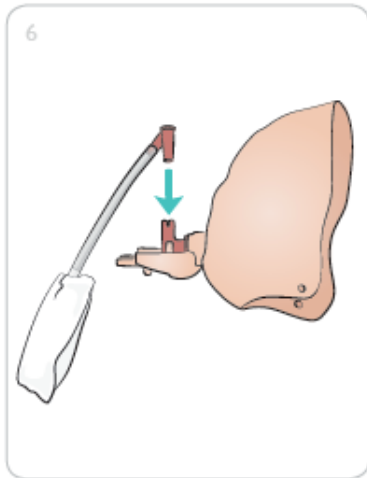


顎をもっておでこから外してください

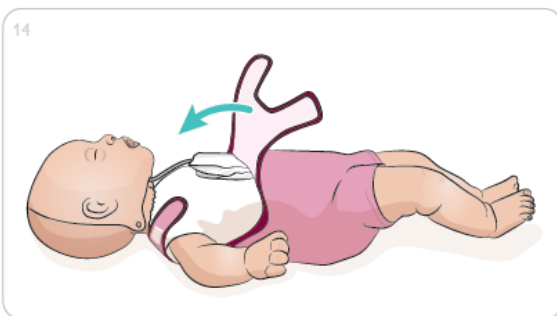
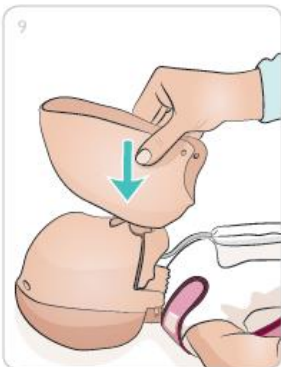
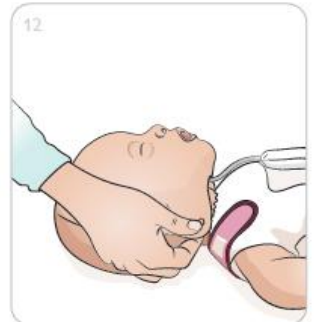
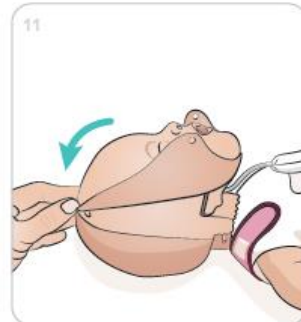
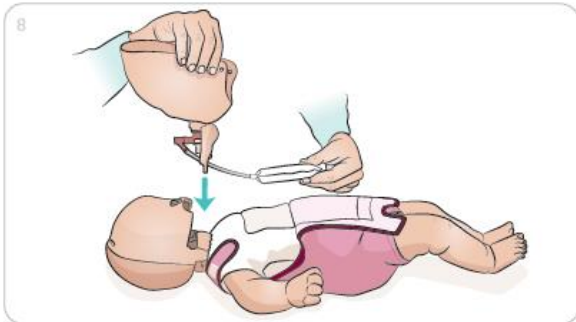


真上に引っ張り上げ顎部と共に取り外してください





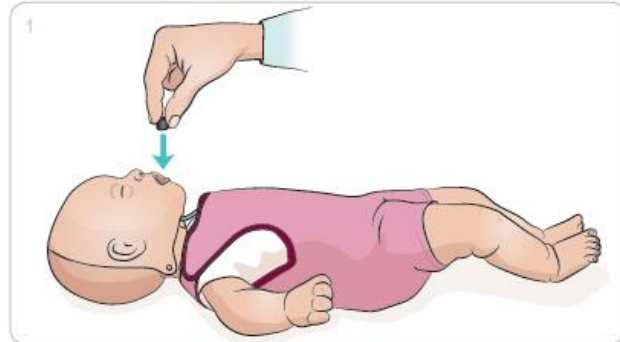
肺袋とフェイスのコネクタを合わせカチッと音がするまでしっかりとめます。



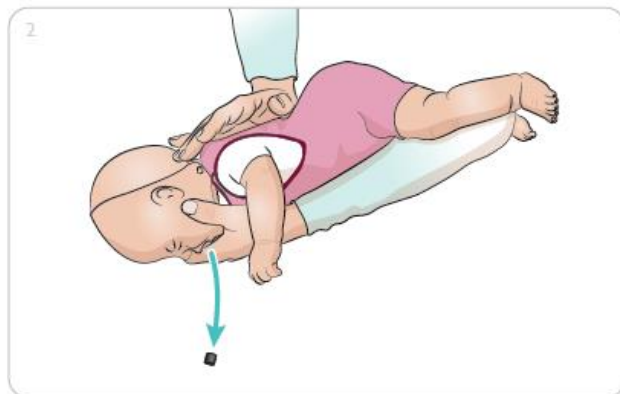
外した時と同様にマネキンにフェイスを取り付けます

異物除去トレーニング

異物をマネキンの口の中に入れ



うつ伏せにして背中をたたいて吐き出させます



使用後の肺袋、異物は各自治体の廃棄法に従って処理して下さい



© 2018 Laerdal Medical AS. All rights reserved.

Manufacturer: Laerdal Medical AS
PO. Box 377
Tanke Svilandsgate 30, 4002 Stavanger, Norway
T: (+47) 51 51 17 00

20-11806 Rev B

www.laerdal.com

