
JA

スキルガイド

取扱説明書

www.laerdal.com



Laerdal
helping save lives

スキルガイド

スキルガイドは、実施した CPR の質に関する総括的なリアルタイムフィードバックを提供します。



詳細についてはレールダルホームページもご参照ください。

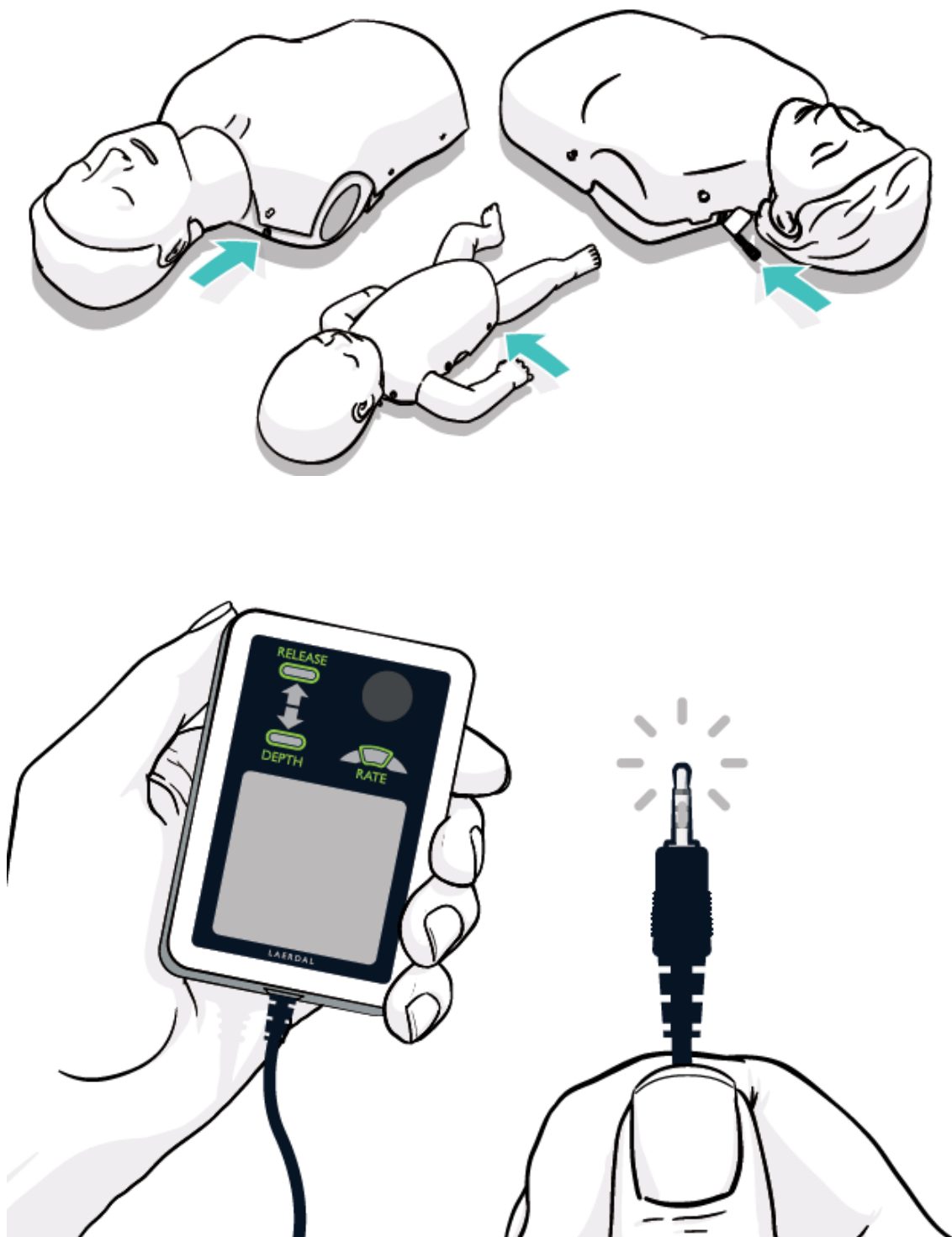
構成品

スキルガイド（本体） と 取扱説明書



接続方法

マネキン本体にスキルガイドを直接接続します。



マネキンの電源を入れる

接続後、マネキン本体の電源を入れると、スキルガイドの電源が入ります。

(マネキンの種類によっては、電源を入れる必要のないものもあります)



セッションの開始

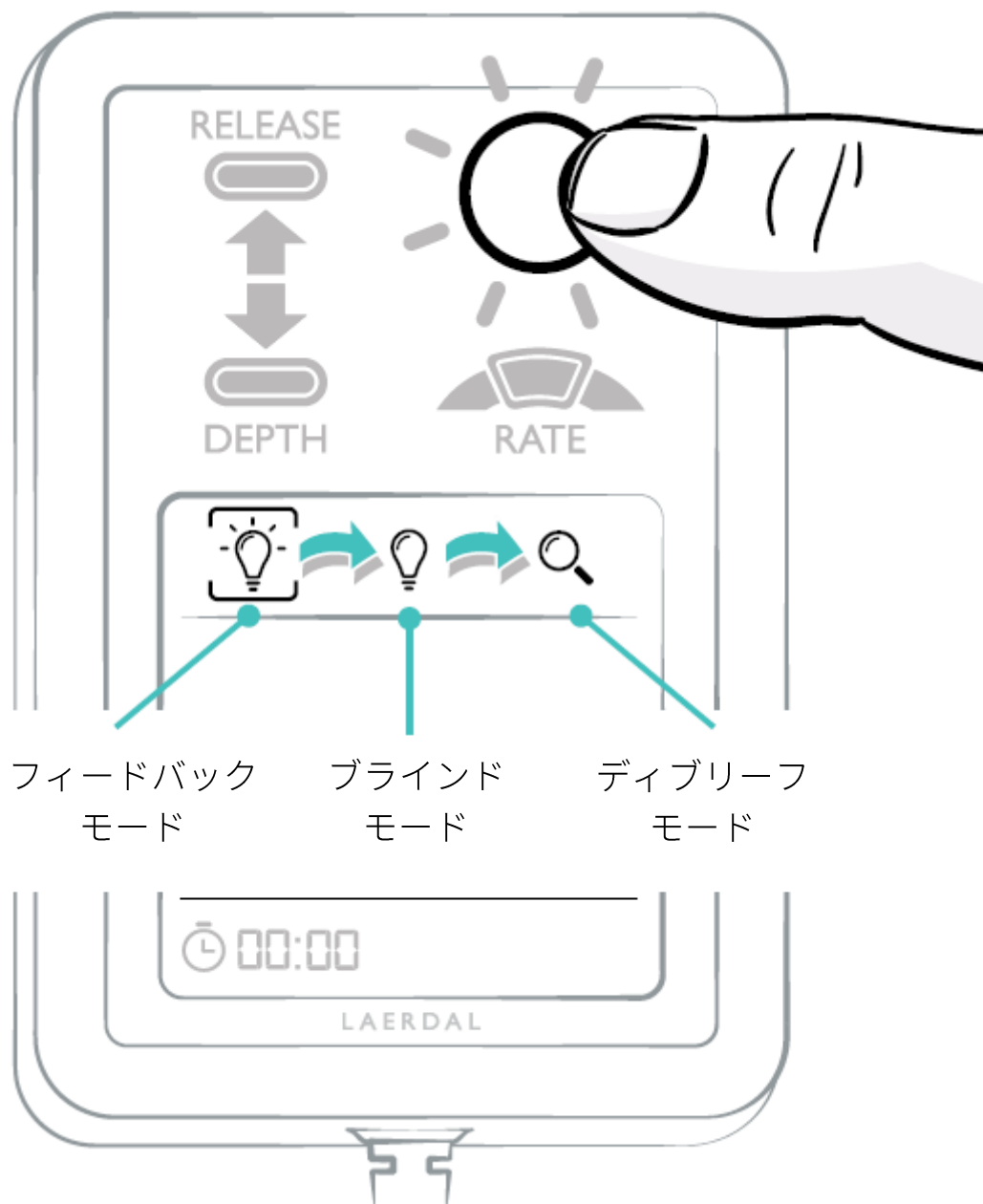
CPRを開始するとセッションのタイマーが自動的にスタートし、ボタンを押してデブリーフモード (Debrief Mode) に切り替えると、セッションのタイマーが停止します。1秒以上ボタンを押し続けると、タイマーはリセットされます。



モードの切り替え

ボタンを押すたびにモードが切り替わります。

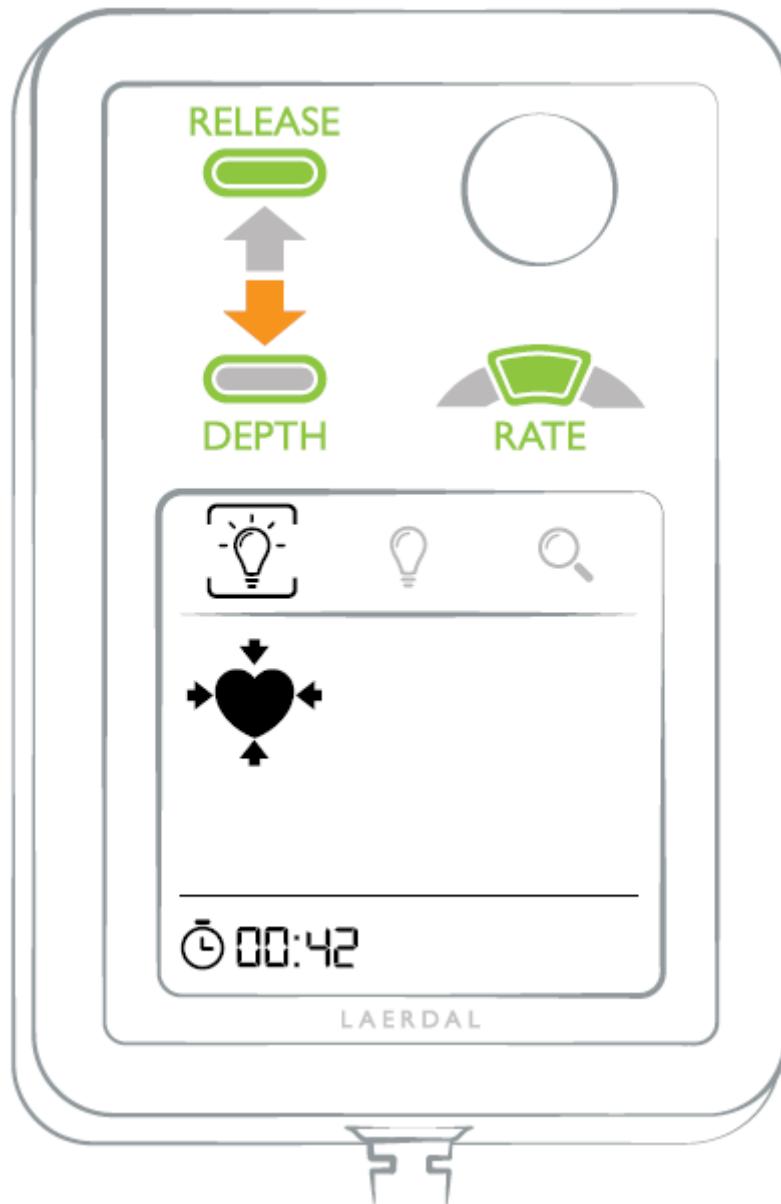
(QCPR アプリを使用している際は機能しません)



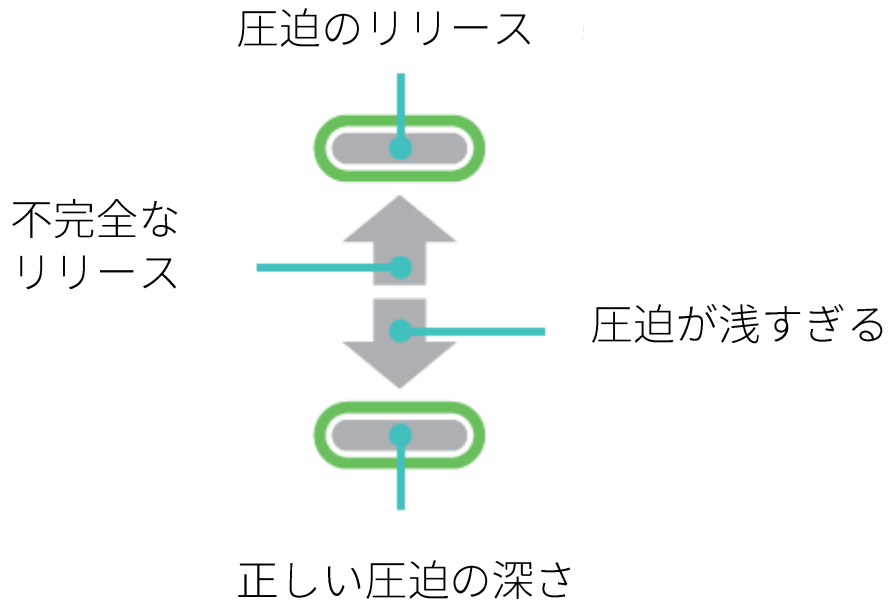
フィードバック モード

フィードバック モードでは、LED インジケーターによって、リアルタイムの胸骨圧迫フィードバックが表示されます。スクリーンには、セッションの経過時間と不適切な手の位置に関するフィードバックが表示されます。

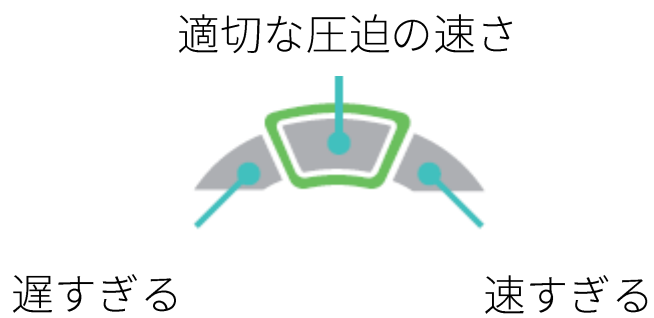
(マネキンに検知機能がある場合に限る)



圧迫の深さ インジケータ



圧迫の速さ メーター



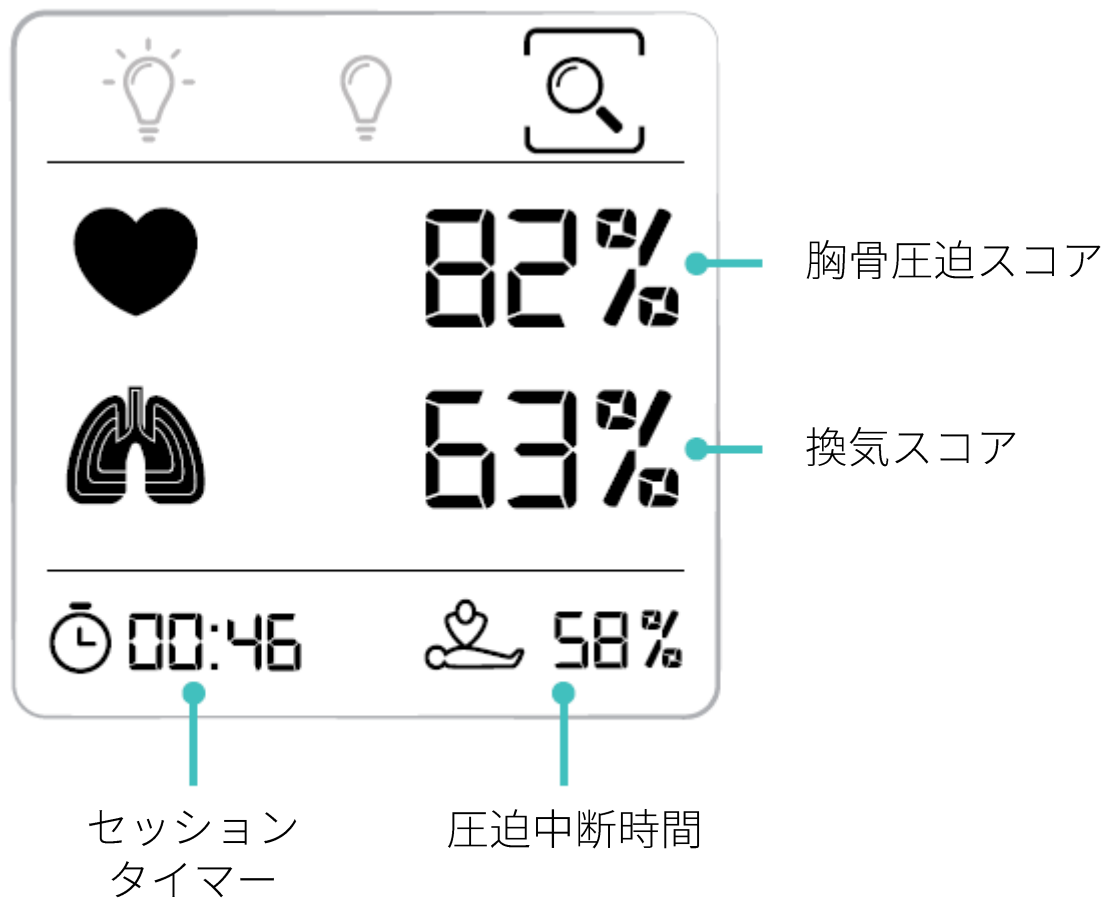
ブラインド モード

ブラインド モードでは、胸骨圧迫に関するフィードバックは表示されず、タイマーだけが表示されます。



ディブリーフ モード

ディブリーフ モードでは、LED とディスプレイにて、セッション全体の総括的なフィードバックが表示されます。



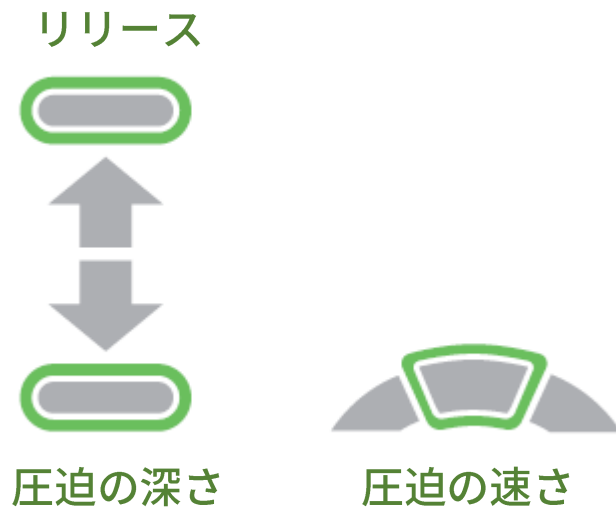
ディブリーフ モード

胸骨圧迫スコア

セッション中に実施した胸骨圧迫全体のスコアです。

スコアの算出に使用される要素は胸骨圧迫の深さ、速さ、リリース及び手の位置です。

ディブリーフ モードのインジケータライトは、セッション中の胸骨圧迫の深さ、リリース、速さでのエラーを表します。




ディブリーフ モード

手の位置

ハートのマークは、セッション中の手の位置が正しいかどうかを表します。(マネキンに検知機能がある場合に限る)



正しい
手の位置



間違った
手の位置

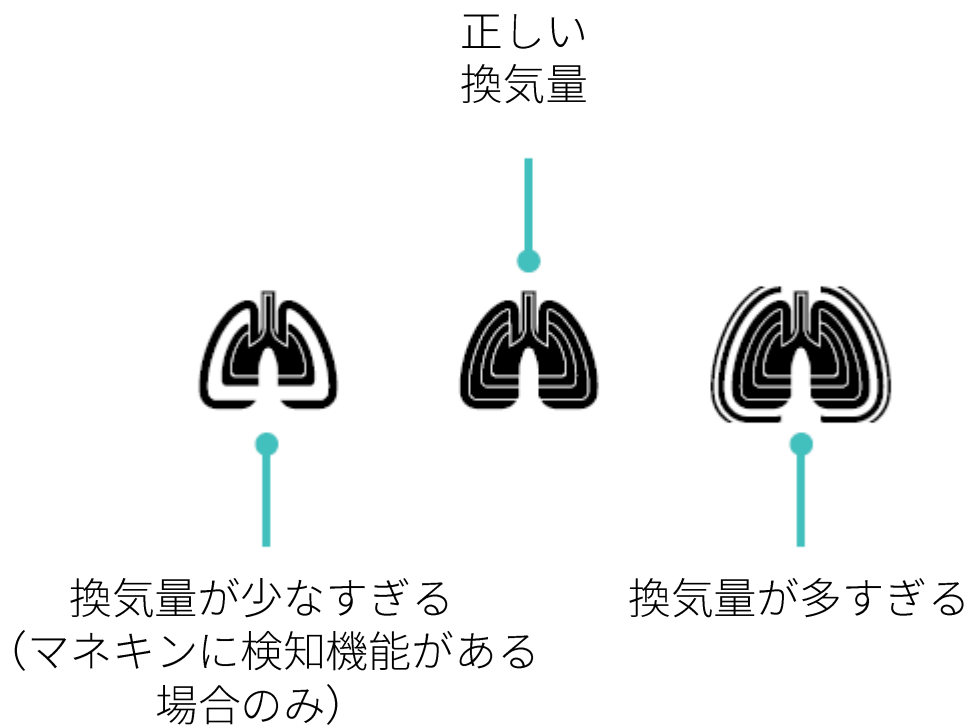
ディブリーフ モード

換気スコア

換気に関する総括的なスコアです。換気量と換気の数に基づき、スコアは算出されます。

換気量

最も重要な問題点（問題点がある場合のみ）が短いアニメーションとして表示されます。



ディブリーフ モード

セッションタイマー

最初に実施した胸骨圧迫または換気からセッションを停止するまでの CPR 実施時間を測定します。また、セッション中にディブリーフ モードに切り替えるとセッションは停止します。

胸骨圧迫中断時間

セッション全体を通して実際に胸骨圧迫が行われた時間の占める割合を指します。

スコアの算出方法の詳細についてはレールダルのホームページもご参照ください。

© 2017 Laerdal Medical AS. All rights reserved.

Manufactured in Taiwan for:
Laerdal Medical AS
P.O. Box 377,
Tanke Svilandsgate 30, 4002 Stavanger, Norway
T: (+47) 51 51 17 00

Printed in China

20-06566 Rev C